

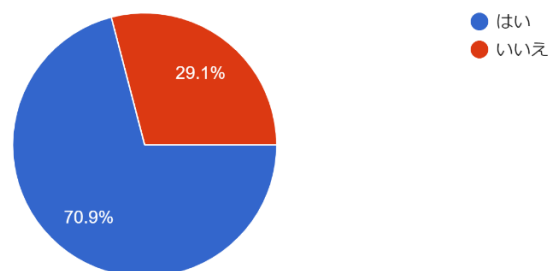
一般社団法人横浜シンフォニエッタ 第2回新型コロナウイルス感染症の影響に関する緊急アンケート
結果の公表

一般社団法人 横浜シンフォニエッタ
 音楽監督 山田和樹
 代表理事 碓井俊樹

横浜シンフォニエッタでは、新型コロナウイルス感染症の拡大、あるいはその防止対策における音楽業界への影響を公に発信するために、過去に横浜シンフォニエッタに参加したプロフェッショナル演奏家とスタッフを対象に第2回緊急アンケートを実施しました。アンケートは5月6日から10日にかけてウェブ上で無記名にて行い、計227名(有効回答数は設問により異なります)の回答を得ました。アンケートは今後も継続して行う予定です。

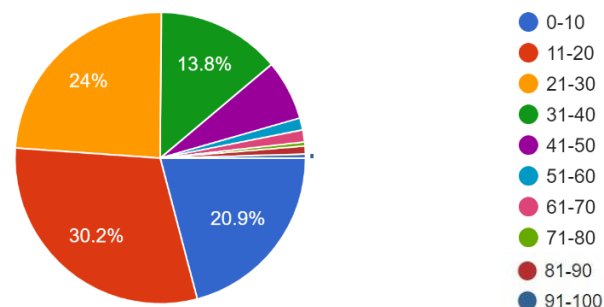
設問1 あなたはフリーランスですか？ (有効回答数 227)

回答	人数	%
はい	161	70.9%
いいえ	66	29.1%



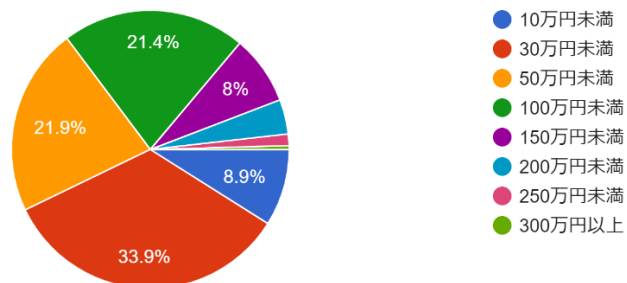
設問2、あなたが参加予定だった3月以降の演奏会/音楽祭等のうち延期/中止の数は？
 (有効回答数 225)

回答	人数	%
0-10件	47	20.9%
11-20件	68	30.2%
21-30件	54	24%
31-40件	31	13.8%
41-50件	15	6.7%
51-60件	3	1.3%
61-70件	3	1.3%
71-80件	1	0.4%
81-90件	2	0.9%
91件-100件	1	0.4%



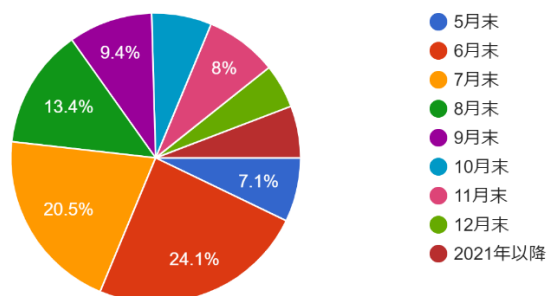
設問3、延期/中止により3月以降 減収した合計金額は？ (有効回答数 224)

回答	人数	%
10万円未満	20	8.9%
10万円以上 30万円未満	76	33.9%
30万円以上 50万円未満	49	21.9%
50万円以上 100万円未満	48	21.4%
100万円以上 150万円未満	18	8%
150万円以上 200万円未満	9	4%
200万円以上 250万円未満	3	1.3%
300万円以上	1	0.4%



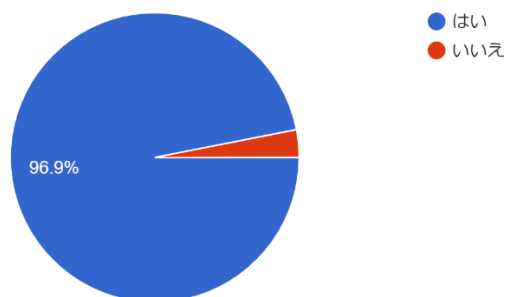
設問4、延期/中止となった公演のうち、一番先の(遠い)日程を教えてください。(例：2020年9月の演奏会が中止/延期になった→返答は「9月末」) (有効回答数 224)

回答	数	%
5月末	16	7.1%
6月末	54	24.1%
7月末	46	20.5%
8月末	30	13.4%
9月末	21	9.4%
10月末	15	6.7%
11月末	18	8%
12月末	11	4.9%
2021年以降	13	5.8%



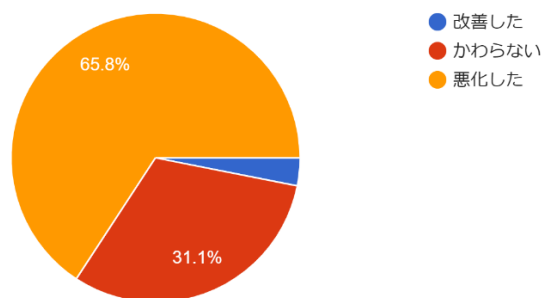
設問5、何かしらの補償プランがあれば申請を希望しますか。(有効回答数 226)

回答	人数	%
はい	219	96.9%
いいえ	7	3.1%



設問6、前月に比べ、あなたの周りの経済状況は変化しましたか。（有効回答数 225）

回答	人数	%
改善した	7	3.1%
かわらない	70	31.1%
悪化した	148	65.8%



以上。

本件に関するお問い合わせは、一般社団法人 横浜シンフォニエッタ事務局まで。

FAX 番号 03-4578-1693

info@yokohama-sinfonietta.com